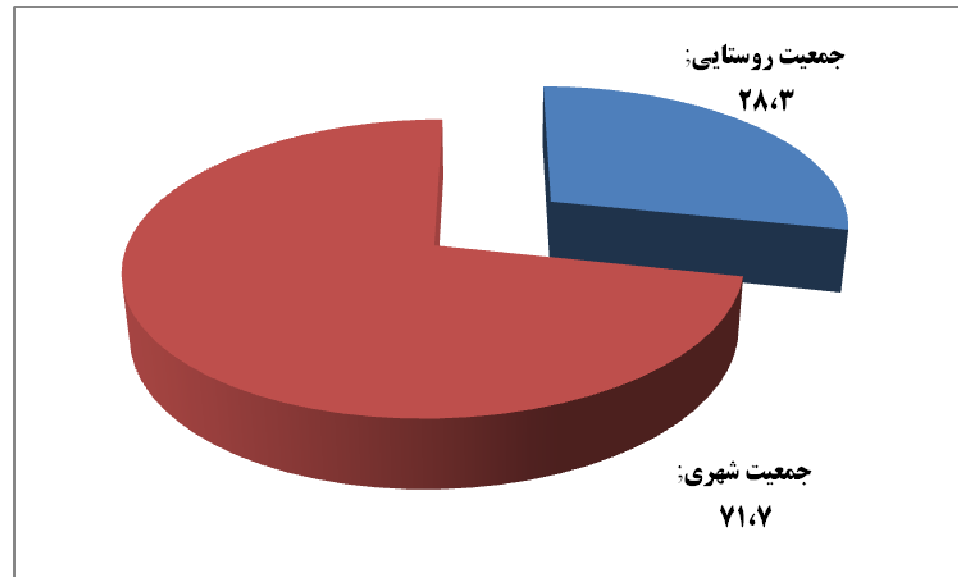


جمعیت و بافت جمعیتی ایران :

جمعیت ایران ۷۴ میلیون و ۷۰۰ هزار نفر اعلام شده است. میانگین سنی مردم ایران ۲۵/۸ سال است. امید به زندگی برای زنان در بدو تولد ۷۲/۰۷ سال و برای مردان ۶۹/۱۲ سال است.

نرخ بیکاری در ایران ۱۴/۶ درصد می باشد. نرخ مشارکت نیروی کار در سال ۱۳۸۸ ، ۳۸/۹ درصد می باشد. نرخ مشارکت زنان ۱۴/۵ درصد و نرخ مشارکت مردان ۶۲/۸ درصد می باشد.

در سال ۱۳۸۸ ، ۲۸/۳ درصد از جمعیت کشور در مناطق روستایی و ۷۱/۷ درصد در مناطق شهری ساکن می باشند.



تولید ناخالص داخلی:

تولید ناخالص داخلی ایران به قیمت جاری در سال ۱۳۸۶ ، ۲۸۹۰۳۴۷ میلیارد ریال می باشد . این در حالی است که تولید ناخالص داخلی به قیمت ثابت ۱۳۷۶ ، ۴۹۹۰۷۱ میلیارد ریال می باشد.

در سال ۱۳۸۶:

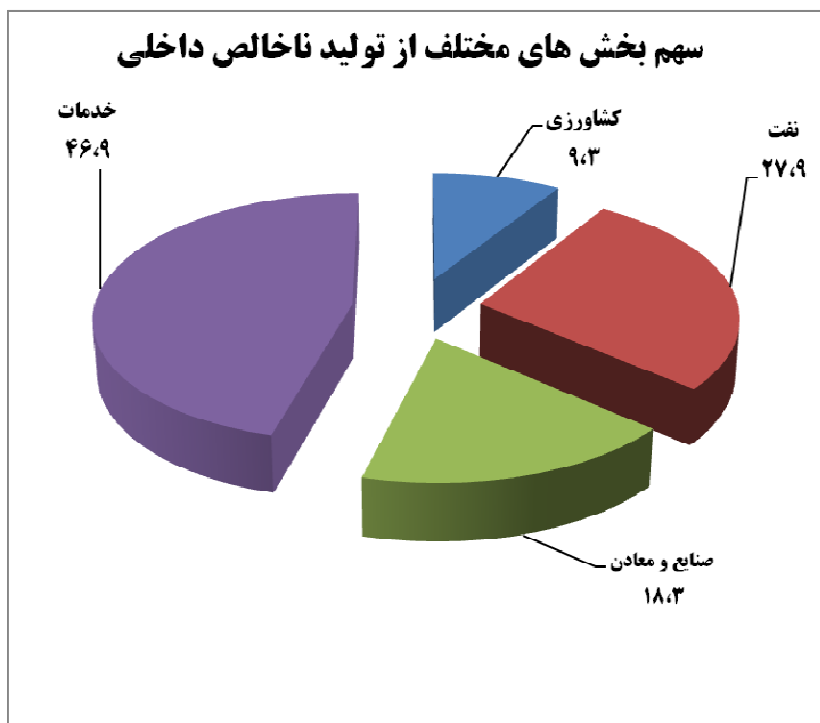
ارزش افزوده بخش کشاورزی (به قیمت جاری): ۲۶۷۶۷۹ میلیارد ریال

ارزش افزوده بخش نفت (به قیمت جاری): ۸۰۵۹۸۶ میلیارد ریال

ارزش افزوده بخش صنایع و معادن (به قیمت جاری): ۵۲۸۳۸۹ میلیارد ریال

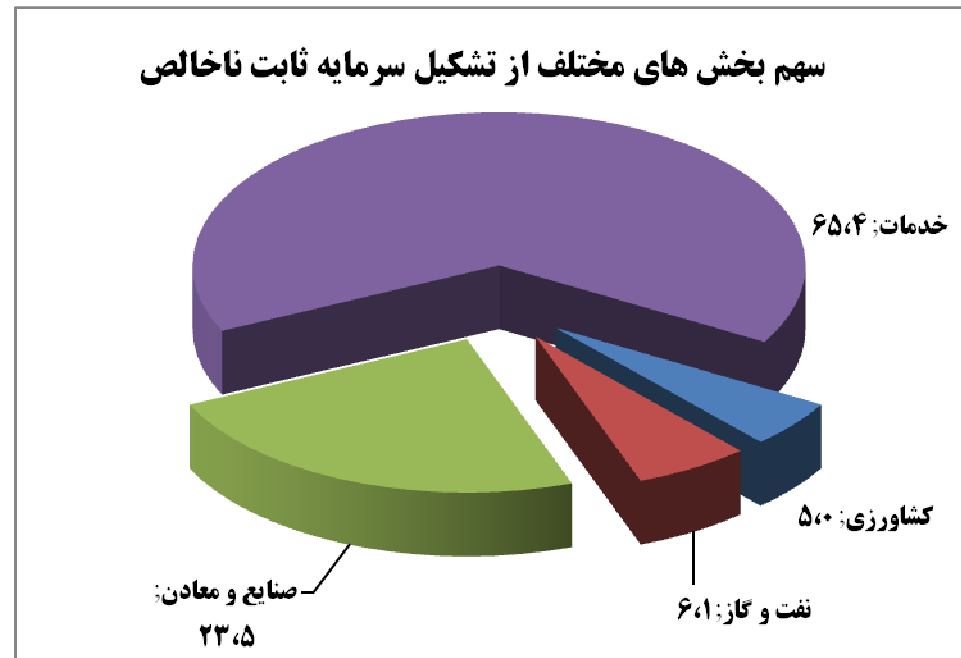
ارزش افزوده بخش خدمات (به قیمت جاری): ۱۳۵۵۰۹۶ میلیارد ریال بوده است.

(اختلاف بین تولید ناخالص داخلی و جمع ارزش افزوده بخش ها مربوط به کارمزد احتسابی است.)



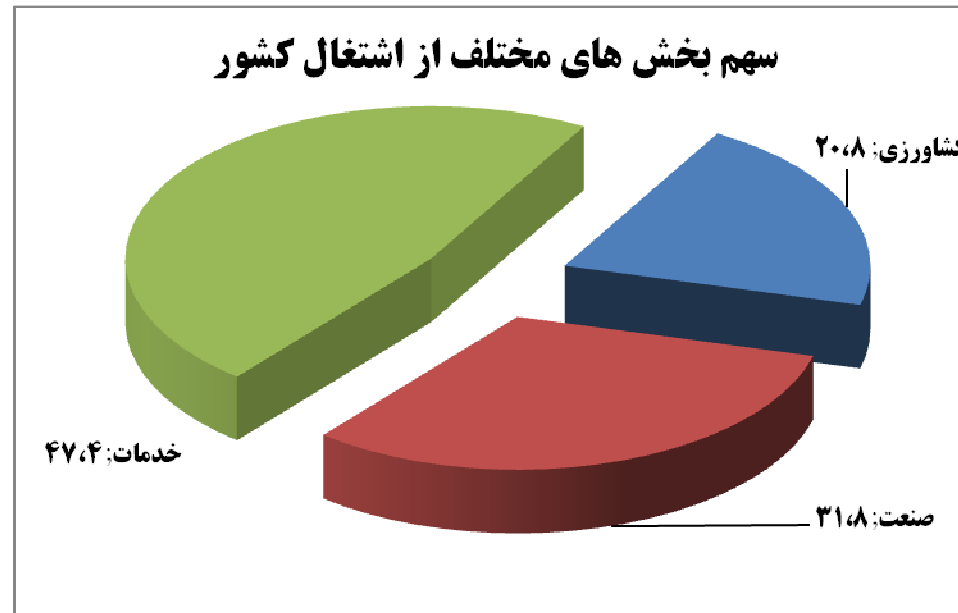
سرمایه گذاری در بخش کشاورزی ایران:

براساس آخرین آمار (سال ۱۳۸۶)، تشکیل سرمایه ثابت ناخالص به قیمت جاری در بخش کشاورزی ۳۴۴۱۸ میلیارد ریال بوده است. سهم بخش کشاورزی از تشکیل سرمایه ناخالص داخلی در حدود ۵ درصد می باشد. علی الرغم کم بودن سهم کشاورزی از تشکیل سرمایه ناخالص داخلی ، بخش کشاورزی سهم ۱۳ درصدی از تولید ناخالص داخلی (به قیمت ثابت سال ۱۳۷۶)، سهم ۹/۳ درصدی از تولید ناخالص داخلی (به قیمت جاری) و سهم بیش از ۲۰/۸ درصدی از اشتغال کشور را به خود اختصاص داده است که نشان از ظرفیت های بالقوه این بخش دارد.



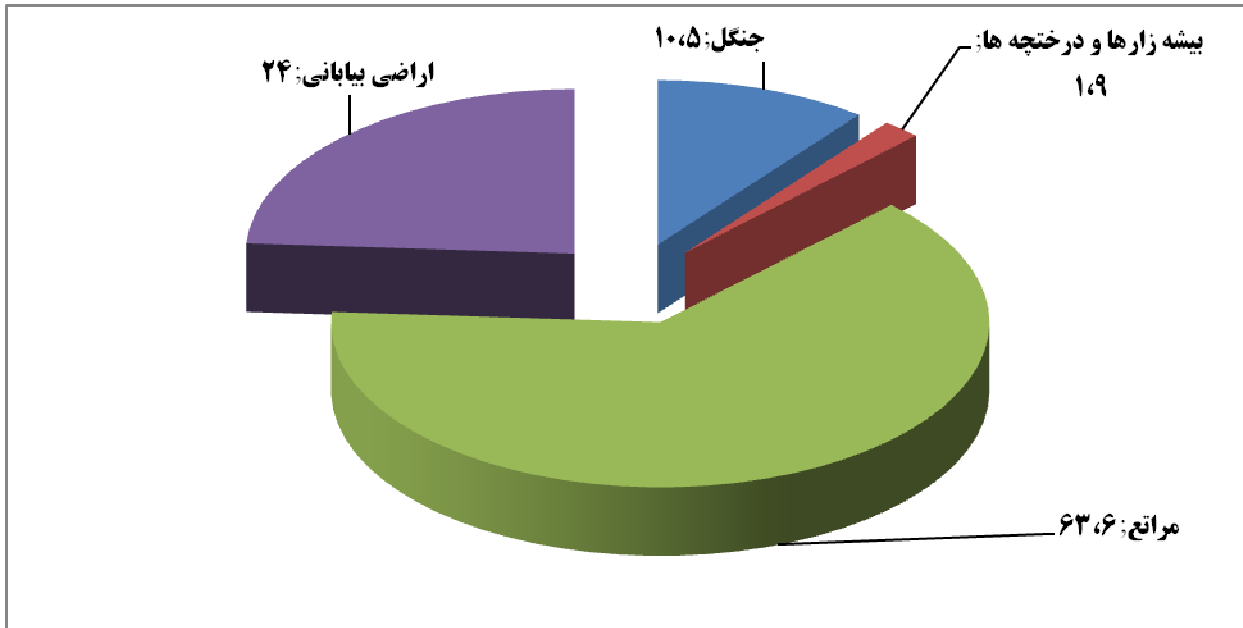
وضعیت اشتغال در بخش کشاورزی ایران:

بخش کشاورزی ۲۰/۸ درصد از کل شاغلان کشور را در خود جای داده است. اگر چه سطح مطلق شاغلان بخش کشاورزی در دهه های اخیر به آرامی افزایش یافته است ، اما سهم بخش کشاورزی از تعداد شاغلان کشور کاهش یافته است. سهم اشتغال بخش صنعت ، ۳۱/۸ درصد و بخش خدمات ۴۷/۴ درصد می باشد.



ظرفیت های بالقوه منابع طبیعی ایران:

۱۳۵/۲ میلیون هکتار از وسعت کشور را عرصه های منابع طبیعی تشکیل می دهد که ۸۳/۳ درصد از عرصه کشور می باشد و به صورت زیر طبقه بندی می شود:



سهم عرصه های منابع طبیعی کشور

- ۱۴/۲ میلیون هکتار (۱۰/۵ درصد) جنگل
- ۲/۵ میلیون هکتار (۱/۹ درصد) بیشه زارها و درختچه ها
- ۸۶ میلیون هکتار (۶۳/۶ درصد) مراتع
- ۳۲/۵ میلیون هکتار (۲۴ درصد) اراضی بیابانی

باقیمانده عرصه (در حدود ۲۷ میلیون هکتار) که ۱۶/۷ درصد از عرصه کشور است ، شامل اراضی تحت کشت، اراضی تخصیص یافته به مناطق مسکونی، راه ها، دریاچه ها ، مرداب ها ، ... می باشد.

از عرصه ۱۶۲/۲۵ میلیون هکتاری کشور، در حال حاضر ۱۸/۵ میلیون هکتار (۱۱/۴) در چرخه تولید محصولات کشاورزی قرار دارد.

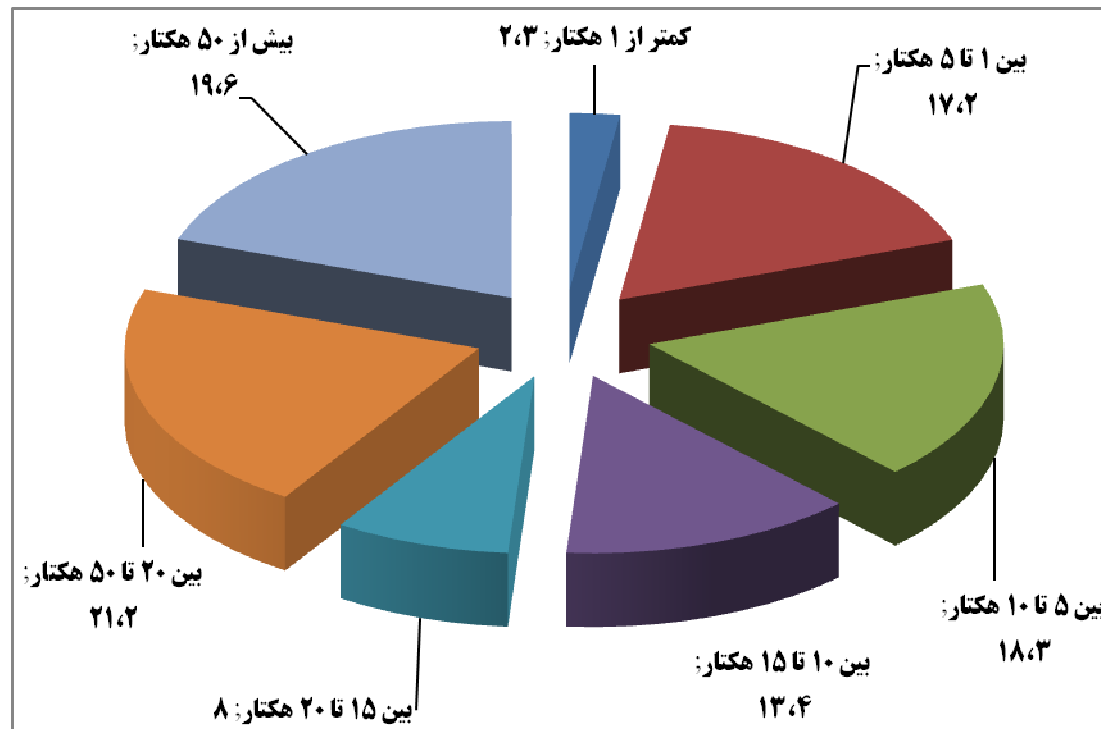
از ۱۸/۵ میلیون هکتار اراضی تحت کشت :

- در حدود ۸ میلیون هکتار (۴۳/۲ درصد) به صورت آبی
- حدود ۶/۳ میلیون هکتار (۳۴ درصد) به صورت دیم
- ۴/۲ میلیون هکتار (۲۲/۷ درصد) به صورت آیش آبی و دیم مورد بهره برداری قرار می گیرد.

بالغ بر ۲۵ درصد از اراضی کشور با شوری خاک مواجه می باشند .

وضعیت اراضی کشاورزی در بخش کشاورزی ایران:

یکی از ویژگی های بخش کشاورزی ایران کوچک و پراکنده بودن اراضی کشاورزی می باشد به طوری که ۸۶/۶ درصد از بهره برداران کشاورزی دارای اراضی کشاورزی کمتر از ۱۵ هکتار می باشند. همچنین بیش از یک سوم بهره برداران کشاورزی دارای اراضی کشاورزی کمتر از یک هکتار می باشند.



وضعیت مساحت اراضی کشاورزی ایران

منابع آبی ایران:

- میزان متوسط بارندگی در ایران ۲۵۰ میلیمتر
 - میزان متوسط بارندگی در جهان ۸۶۵ میلیمتر
 - میزان متوسط تبخیر در ایران ۲۱۰۰ میلیمتر
 - میزان متوسط تبخیر در جهان ۷۰۰ میلیمتر
-
- سهم مصرف آب کشاورزی: در جهان ۷۰ درصد و در ایران ۹۲ درصد
 - سهم مصرف آب شرب و بهداشتی: در جهان ۸ درصد و در ایران ۶ درصد
 - سهم صنعت و سایر مصارف: در جهان ۲۲ درصد و در ایران ۲ درصد

صادرات کالاهای کشاورزی ایران:

در سال ۱۳۸۸ ، ۳۴۸۸ میلیون دلار کالای کشاورزی صادر شده است. سهم بخش کشاورزی از کل صادرات کشور ۴ درصد و سهم بخش کشاورزی از کل صادرات غیرنفتی ۲۰ درصد می باشد. خشکبار عمده ترین سهم را در ارزش صادرات محصولات کشاورزی به خود اختصاص داده است.

واردات کالاهای کشاورزی ایران:

در سال ۱۳۸۸ ، ۷۷۲۶ میلیون دلار کالای کشاورزی به کشور وارد شده است که ۱۴ درصد از ارزش کالاهای واردات به کشور می باشد. غلات و فرآورده های آن بیشترین سهم را در ارزش واردات کالاهای کشاورزی به خود اختصاص داده است به طوری که در سال ۱۳۸۸ ، ۳۵۱۴ میلیون ریال غلات و فرآورده های آن به کشور وارد شده است. طی سال های اخیر ارزش واردات کالاهای کشاورزی به کشور افزایش یافته است. دلایل افزایش واردات محصولات کشاورزی عبارتند از :

- خشکسالی و کاهش تولید داخلی محصولات کشاورزی
- ثابت بودن نرخ ارز از عوامل افزایش واردات طی سال های اخیر بوده است.

زیر بخش دام و طیور ایران:

زیر بخش دام و طیور ضمن تامین بخش مهمی از پروتئین غذایی مورد نیاز آحاد جامعه، از طریق ایجاد ارزش افزوده و تامین اشتغال نیروی کار در جوامع روستایی، عشایری و شهری و جذب سرمایه های بخش خصوصی ، نقش مهمی در اقتصاد کشور ایفاء می نماید. فرآورده های دامی حدود ۳۰ درصد از ارزش افزوده بخش کشاورزی را تشکیل می دهد.

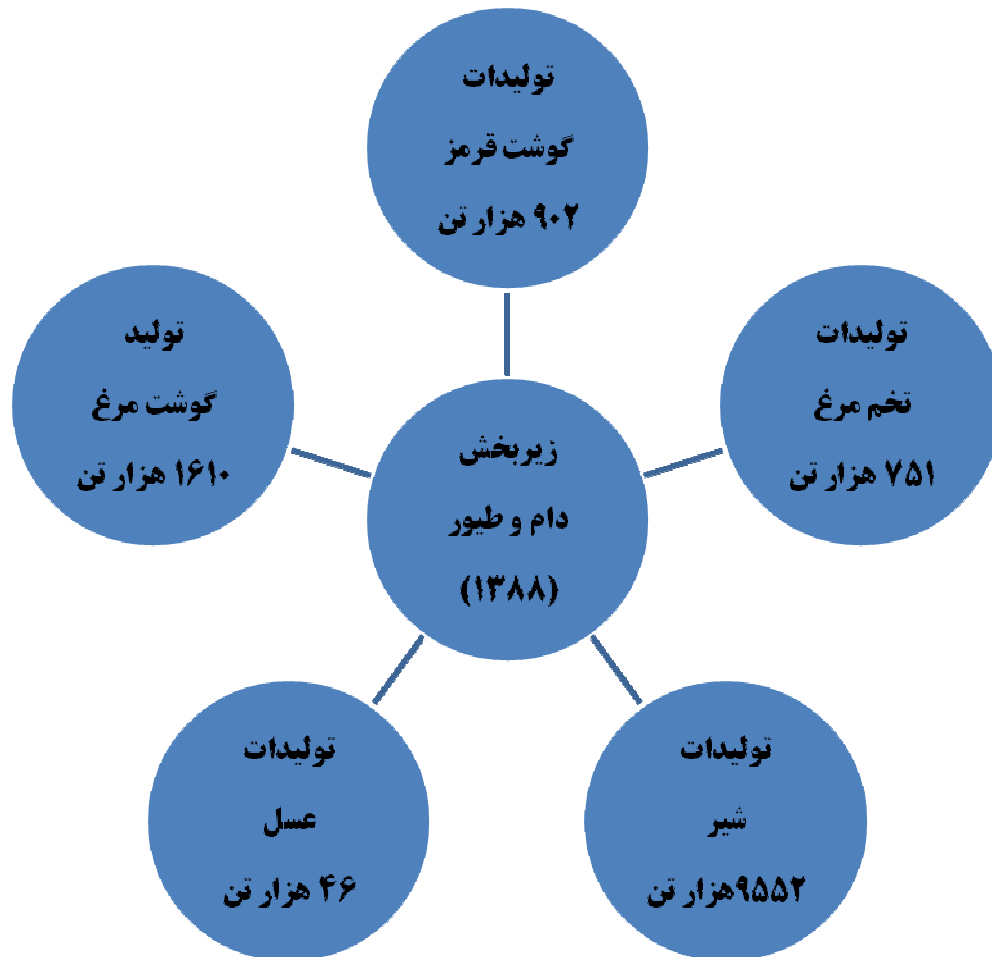
در سال ۱۳۸۸:

تولید گوشت قرمز: ۹۰۲ هزار تن

تولید شیر خام: ۹۵۵۲ هزار تن

تولید گوشت مرغ: ۱۶۱۰ تن

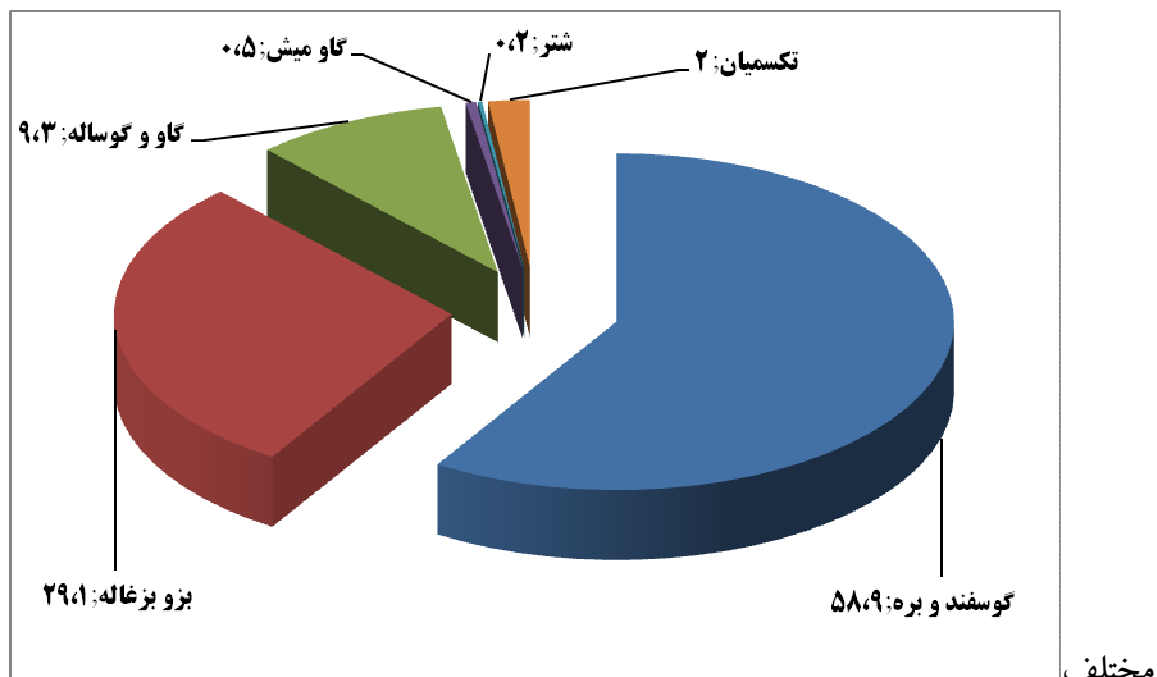
تولید تخم مرغ: ۷۵۱ هزار تن



بر آورد جمعیت دام به تفکیک نوع دام در کشور در سال ۱۳۸۸ (هزار نفر - هزار راس)

شرح	گوسفند و بره	بز و بزغاله	گاو و گوساله	گاو میش	شتر	تکسمیان	مجموع
تعداد	۵۲۱۱۴	۲۵۷۵۶	۸۲۴۹	۴۵۹	۱۵۴	۱۷۲۴/۲	۸۸۴۵۶/۲
سهم	۵۸/۹	۲۹/۱	۹/۳	۰/۵	۰/۲	۲	۱۰۰

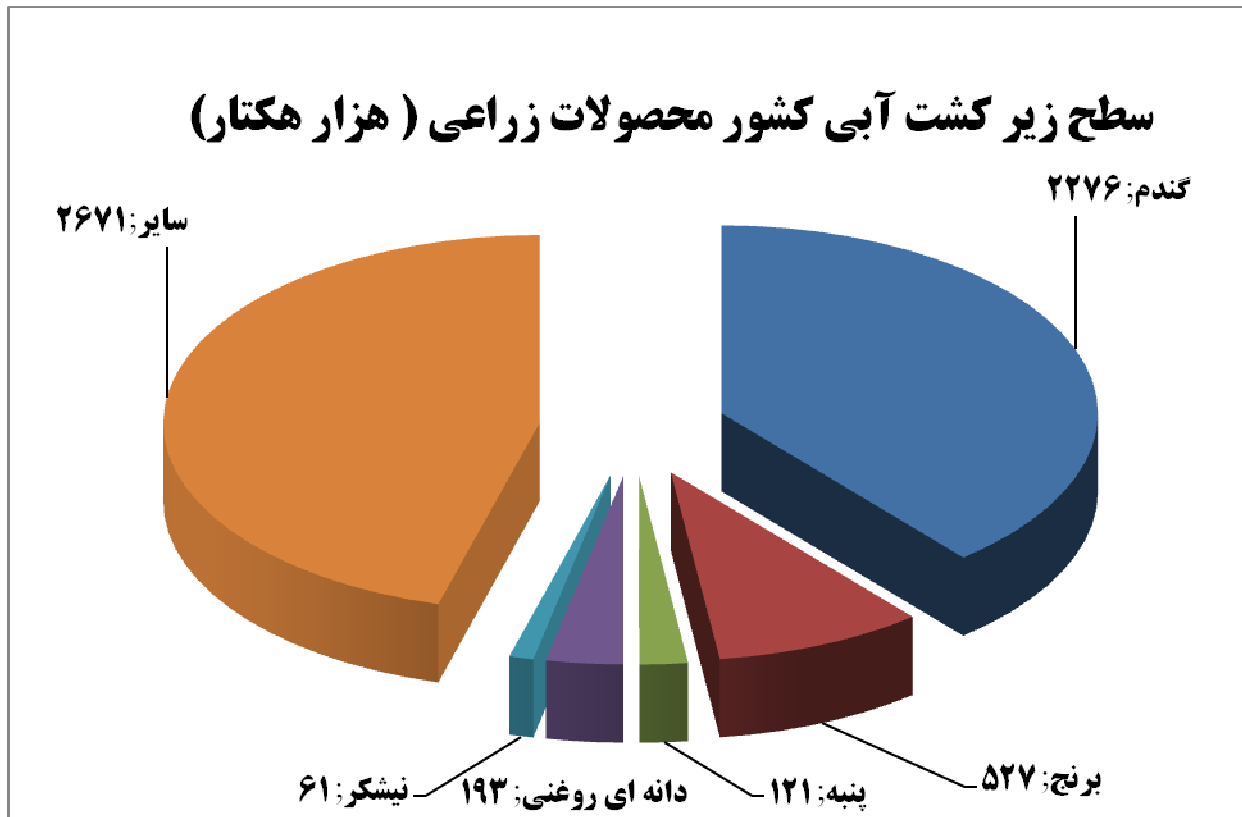
ماخذ: آمارنامه کشاورزی، وزارت جهاد کشاورزی، سال های



سهم انواع دام از جمعیت دام کشور

بررسی زیربخش زراعت ایران:

سطح زیر کشت محصولات زراعی: بالغ بر ۱۰/۱۵ میلیون هکتار در سال زراعی ۸۶-۸۷



• ۵/۸ میلیون هکتار (۵۷/۱ درصد) آبی

• ۴/۳ میلیون هکتار (۴۲/۹ درصد) دیم

تولید محصولات زراعی: بالغ بر ۵۴/۳

میلیون تن (در سال زراعی ۸۶-۸۷)

از این میزان تولید ۵۰/۹ میلیون تن (۹۳/۷

درصد) آبی و ۳/۴ میلیون تن (۶/۳ درصد)

به صورت دیم می باشد.

تولید غلات بیشترین سطح زیر کشت و

بیشترین میزان تولید را در بین محصولات

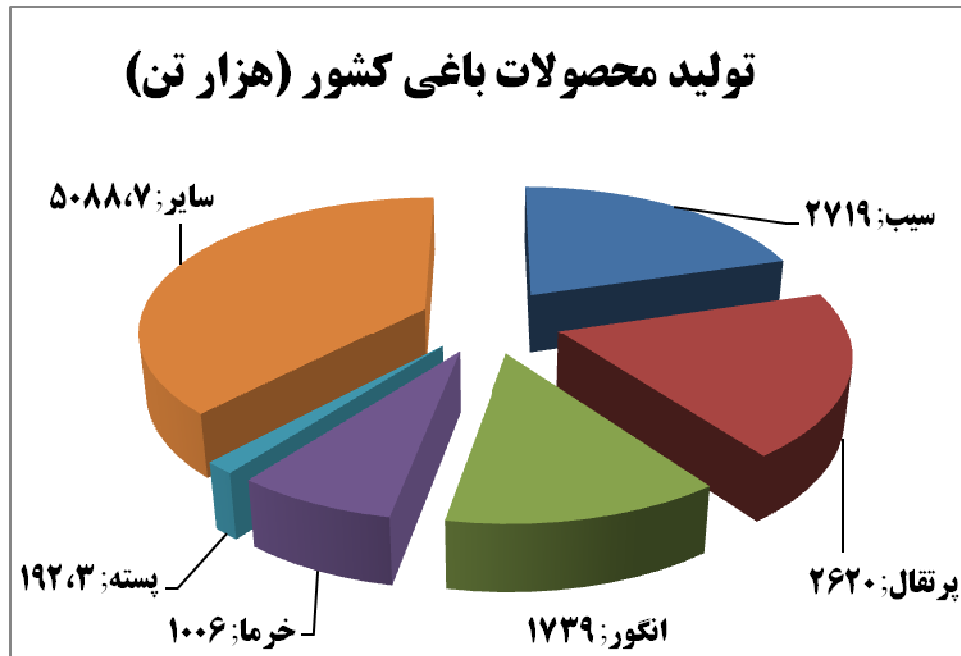
زراعی به خود اختصاص داده است.

زیربخش باغی در ایران

- سطح زیر کشت باغات کشور: معادل ۲۵۶۷ هزار هکتار

- ۲۰۳۸ هزار هکتار آن بارور و ۵۲۹ آن غیربارور

- تولید محصولات باغی ۱۳/۳۶۵ میلیون تن



- در حال حاضر کشور ایران از حیث تولید پسته ،

- زعفران و انار در جهان دارای مقام اول می باشد و

- هشتمین کشور تولید کننده محصولات باغی جهان

- و مقام اول تولید محصولات باغی در خاور میانه و شمال آفریقا می باشد.

زیر بخش شیلات و آبزیان در ایران:

